
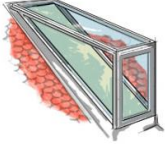


Firma: _____		Objektangabe: _____	
Strasse: _____		Liefertermin: _____	
PLZ / Ort: _____		Lieferort: _____	
Telefon: _____	Fax: _____		

Sachbearbeiter:	Direktwahl:
-----------------	-------------

<input type="checkbox"/> Preis Anfrage	<input type="checkbox"/> Bestellung	Datum _____
---	--	-------------

Dachgaube	Artikel-Nr.	Innenbreite in mm	Dachneigung Hauptdach in°		Stück	Farbe Gaube		Fensterband		Bemerkung
			möglich	effektiv		RAL 9007 grau	RAL 8025 braun	links	rechts	
Luxia Satteldachgaube	400	940 mm	28-70°							
		1140 mm	32-70°							
		1340 mm	38-70°							
		1540 mm	38-70°							
Luxia Pultdachgaube	401	940 mm	38-70°							
		1140 mm	38-70°							
		1340 mm	38-70°							
		1540 mm	38-70°							

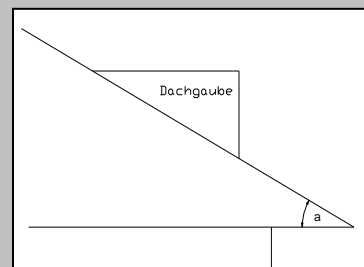
Schichtaufbau Kaltdach

Nr.Schicht/Produkt	Dicke cm
1 Eindeckung (Ziegel)	_____
2 Ziegellattung	_____
3 Konterlattung	_____
4 Unterdach	_____
5 Sparren/Isolation	_____

Schichtaufbau Warmdach

Nr.Schicht/Produkt	Dicke cm
1 Eindeckung (Ziegel)	_____
2 Ziegellattung	_____
3 Konterlattung	_____
4 Unterdach	_____
5 Sparren	_____

Dachneigung
Für die Fabrikation der Dachgaube ist die effektive Dachneigung aus der Waagrechten (Winkel α), ohne Ziegel, massgebend.



OPTIONEN (gegen Aufpreis)

<p>Dach der Lukarne</p> <p><input type="checkbox"/> gehärtetes Glas</p> <p><input type="checkbox"/> gehärtetes und selbstreinigendes Glas</p>	<p>Farbe Gaube</p> <p><input type="checkbox"/> RAL</p>	<p>Farbe Fensterflügel</p> <p><input type="checkbox"/> ColourLine RAL</p>	<p>Zubehör</p> <p><input type="checkbox"/> Vorfabrizierte Blechanschlüsse ohne Bleilappen</p> <p><input type="checkbox"/> Brüstungsstange</p>
--	---	--	--

Bitte ergänzen und überall Zutreffendes ankreuzen, danke.