

Firma: \_\_\_\_\_

Objektangabe: \_\_\_\_\_

Strasse: \_\_\_\_\_

Liefertermin: \_\_\_\_\_

PLZ / Ort: \_\_\_\_\_


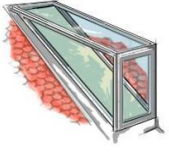
Lieferort: \_\_\_\_\_

Telefon: \_\_\_\_\_

Fax: \_\_\_\_\_

Sachbearbeiter: \_\_\_\_\_ Direktwahl: \_\_\_\_\_

**Preis Anfrage**
                         
  **Bestellung**
                         
 Datum \_\_\_\_\_

Dachgaube	Artikel-Nr.	Innenbreite in mm	Dachneigung Hauptdach in°		Stück	Farbe Gaube		Fensterband		Bemerkung
			möglich	effektiv		RAL 9007 grau	RAL 8025 braun	links	rechts	
<b>Luxia Satteldachgaube</b>	<b>400</b>	940 mm	28-56°							
		1140 mm	32-56°							
		1340 mm	38-56°							
		1540 mm	38-56°							
<b>Luxia Pultdachgaube</b>	<b>401</b>	940 mm	33-56°							
		1140 mm	33-56°							
		1340 mm	33-56°							
		1540 mm	33-56°							

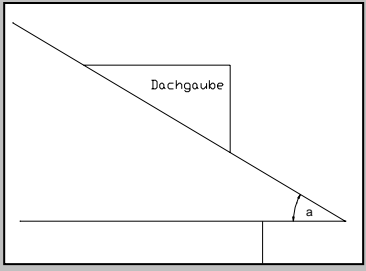
### Schichtaufbau Kaltdach

Nr.Schicht/Produkt	Dicke cm
1 Eindeckung (Ziegel)	_____
2 Ziegellattung	_____
3 Konterlattung	_____
4 Unterdach	_____
5 Sparren/Isolation	_____

### Schichtaufbau Warmdach

Nr.Schicht/Produkt	Dicke cm
1 Eindeckung (Ziegel)	_____
2 Ziegellattung	_____
3 Konterlattung	_____
4 Unterdach	_____
5 Sparren	_____

**Dachneigung**  
Für die Fabrikation der Dachgaube ist die effektive Dachneigung aus der Waagrechten (Winkel  $\alpha$ ), ohne Ziegel, massgebend.



### OPTIONEN (gegen Aufpreis)

- |  |   |  |  |
|--|---|--|--|
| <p><b>Dach der Lukarne</b></p> <p><input type="checkbox"/> gehärtetes Glas</p> <p><input type="checkbox"/> gehärtetes und selbstreinigendes Glas</p> | <p><b>Farbe Gaube</b></p> <p><input type="checkbox"/> RAL .....</p> | <p><b>Farbe Fensterflügel</b></p> <p><input type="checkbox"/> ColourLine RAL .....</p> | <p><b>Zubehör</b></p> <p><input type="checkbox"/> Vorfabrizierte Blechanschlüsse ohne Bleilappen</p> <p><input type="checkbox"/> Brüstungsstange</p> |
|--|---|--|--|

Bitte ergänzen und überall Zutreffendes ankreuzen, danke.